

呼び出し番号をディスプレイに 自動読み上げ・表示!

ワンタッチコール受信機

操作タブレット

ディスプレイ

ランニングコスト 0円

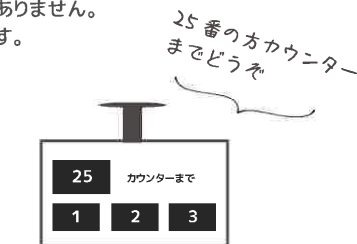
システム利用料金や保守料などかかりません。

お手元のレシート番号をご参照ください	
準備中	呼び出し中
26	25
27	24
	23
	22

スタッフの工数削減

お客様を探しに行ったり
大きい声をだす必要がありません。
他の仕事に集中できます。

うれしい自動音声



※表示文字は自由に変更できます。
※音声は組み合わせで選べます。

お客様の安心感

呼ばれたかどうか、目で確認
できるので安心です。
待っている間にトイレに行くこと
もできるし、カウンターの近く
にいらなくても大丈夫。



\\ 便利な使いかた //

受付と呼び出しを同画面に表示

お手元のレシート番号をご参照ください	
準備中	呼び出し中
26	25
27	24
	23
	22

ワンタッチコール連動の場合は、右側に番号を
移す時にワンタッチコール受信機を呼び出しま
す。

画面左側に「準備中」、右側
に「呼び出し中」と、状況に
応じた表示が可能です。

文言は自由に変更可能です。
他にも複数箇所から呼び出し
ができるモードもあります。

簡易サイネージとして



新商品や、イメージ動画を流せます。
番号が表示していないときに動画が流れます。
動画が常時表示するレイアウトもあります。

ログデータ収集機能



受付～呼び出し～消込の
ログデータを収集できます。
対応時間の分析が可能です。
※オプション

ワンタッチコールとの連動

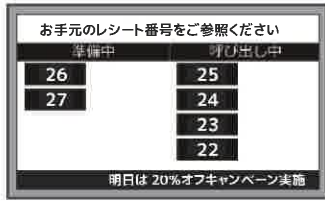
飲み物は先に提供



料理は時間がかかるので、
先に席についていただき
ワンタッチコールで呼び出し。

表示側ディスプレイ画面

●選べるレイアウト (一部)




「受付モード」は、受付と呼び出しを一つの画面に表示可能。



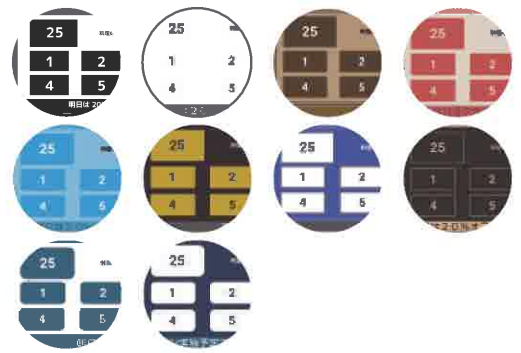
「複数表示モード」は、複数個所の受付表示と呼び出しが可能。
※タブレットが複数必要です。



用途によってレイアウトを選択できます。
縦のディスプレイ表示にも対応可能です。



●選べるデザイン



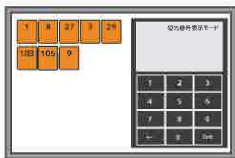
- ・用途によって表示方法やデザインを選べます。
- ・0～9999番もしくはA/B/C+999番の呼び出し表示が可能です。
- ・テロップ表示もできます。
- ・複数画面対応。
- ・音声は3パターンより選べます。

呼び出し側タブレット画面

●呼び出しモード



ワンタッチ呼び出し表示



10キー表示



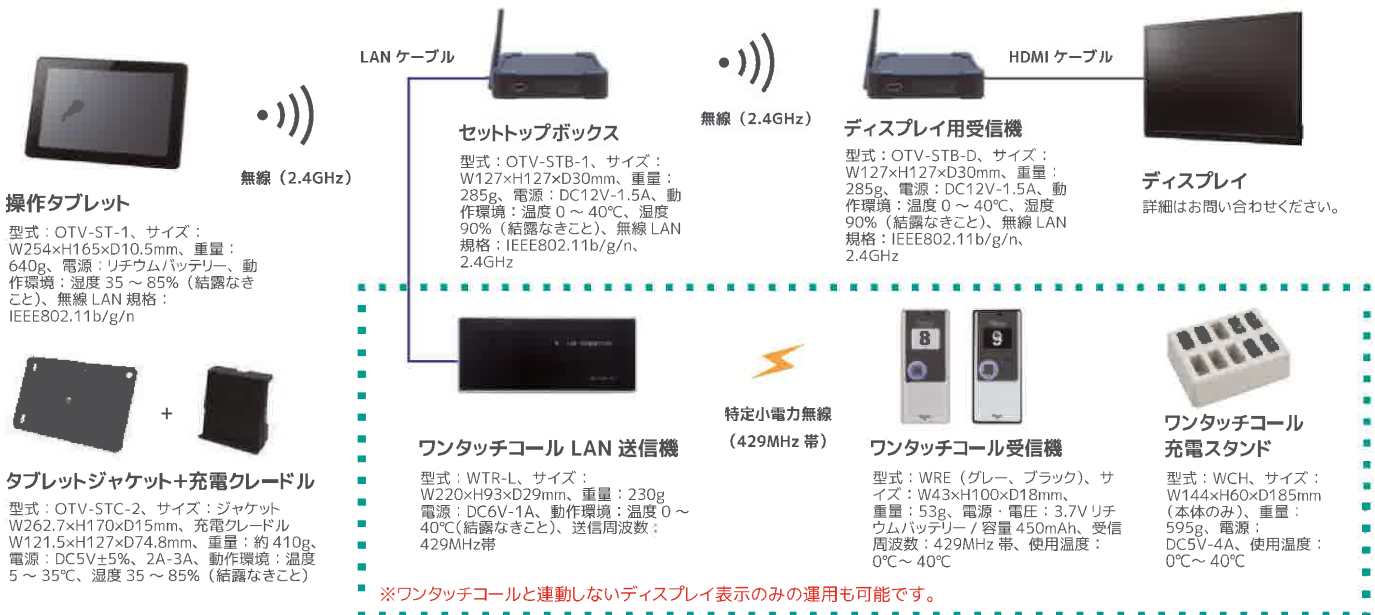
受付モード用



複数モード用

- ・0～9999番もしくはA/B/C+999番の呼び出しが可能。
- ・タブレット端末を2台以上使用し、複数個所から操作することもできます。
- ・番号の取消し、再呼び出しも可能です。
- ・連動でワンタッチコール受信機も呼び出せます。

主な機器構成イメージと仕様



※店舗の広さや機器構成によって、有線接続になったり、別途ルーターやハブが必要になる場合があります。

製造元:
Pacific 株式会社パシフィック湘南
Positive for Success Group
神奈川県 神奈川本社・北海道支社・中部支社・大阪支社・九州支社
全国5拠点で充実サポート

営業時間: 10:00～12:00、13:00～17:00 土日、祝日を除く
修理品送付先: 〒253-0042 神奈川県茅ヶ崎市本村5-10-10
株式会社パシフィック湘南

このカタログに記載された仕様、デザインは商品改良のため、予告なく変更する場合があります。
商品写真は印刷のため、実際の商品の色と多少異なる場合があります。

お問い合わせ
0120-194-491



sonnettekun.com